

TOPDON® Arrancador



Arrancador de batería de 3000 A/24000 mAh, paquete de potencia de arranque para motores diésel de hasta 9L de gas/7L, banco de energía portátil.

herramienta robusta y potente capaz de devolverle la vida a una batería en solo 1 segundo.

Características

DISEÑO AVANZADO Y SEGURIDAD:



Diseñado para vehículos profesionales y de servicio pesado, JS3000 le proporciona abrazaderas de cobre 100% de calidad, cables de alta resistencia y carcasa ignífuga IP54.

MÁS QUE UN ARRANCADOR DE SALIDA:














Sirve como un banco de energía portátil de 24000 mAh con 2 puertos USB QC 3.0, un puerto de CC de 16,8 V y un puerto de carga bidireccional tipo C PD45W.



LINTERNA LED:

Su linterna de 400 lúmenes ilumina la oscuridad. Utilice la función SOS para pedir ayuda en caso de emergencia. Es un dispositivo de viaje realmente esencial.

Parametros del producto

-  Amperaje máximo: 3000 A
-  Capacidad: 24 000 mAh/88,8 Wh
-  Capacidad de arranque: 9 L de gasolina, 7 L de diésel
-  Entrada: Tipo C: PD45W: 5 V 3 A, 9 V 3 A, 12 V 3 A, 15 V 3 A
-  Salida: Tipo C: PD45W: 5V3A, 9V3A, 12V3A, 15V3A, 20V2,25A
-  USB1: QC18W 5 V/3 A, 9 V/2 A, 12 V/1,5 A
-  USB2: 5 V/2 A
-  DC: 10 A máx. 16,8 V
-  Protección contra cortocircuitos, protección contra sobrecorriente
-  Protección contra polaridad inversa, protección contra carga inversa
-  Protección contra sobret temperatura, protección contra sobredescarga

Funciones



FUNCIÓN BOOST

¡No se preocupe nunca por quedarse atrapado en la carretera! La FUNCIÓN BOOST es su botón de reinicio en caso de baterías agotadas o dañadas.



LINTERNA LED

Linterna de 400 lúmenes ilumina la oscuridad. Utilice la función SOS para pedir ayuda en caso de emergencia. Es un dispositivo de viaje realmente esencial.



FUNCIÓN BOOST

¡No se preocupe nunca por quedarse atrapado en la carretera! La FUNCIÓN BOOST es su botón de reinicio en caso de baterías agotadas o dañadas.



LINTERNA LED

Linterna de 400 lúmenes ilumina la oscuridad. Utilice la función SOS para pedir ayuda en caso de emergencia. Es un dispositivo de viaje realmente esencial.



FUNCIÓN DE PROTECCIÓN INTELIGENTE

Previene:

- 1.- Polaridades inversas
- 2.- Cortocircuitos
- 3.- Sobrecorrientes
- 4.- Cargas inversas
- 5.- Sobredescargas
- 6.- Sobrecalentamiento
- 7.- Bajas temperaturas