



GT-1054

**PRENSA PARA CILINDRO Y CALIPER DE FRENOS
(21 PIEZAS)**



CARACTERISTICAS

PRECAUCIONES

DESCRIPCION

APLICACIONES

INSTRUCCIONES

CARACTERISTICAS

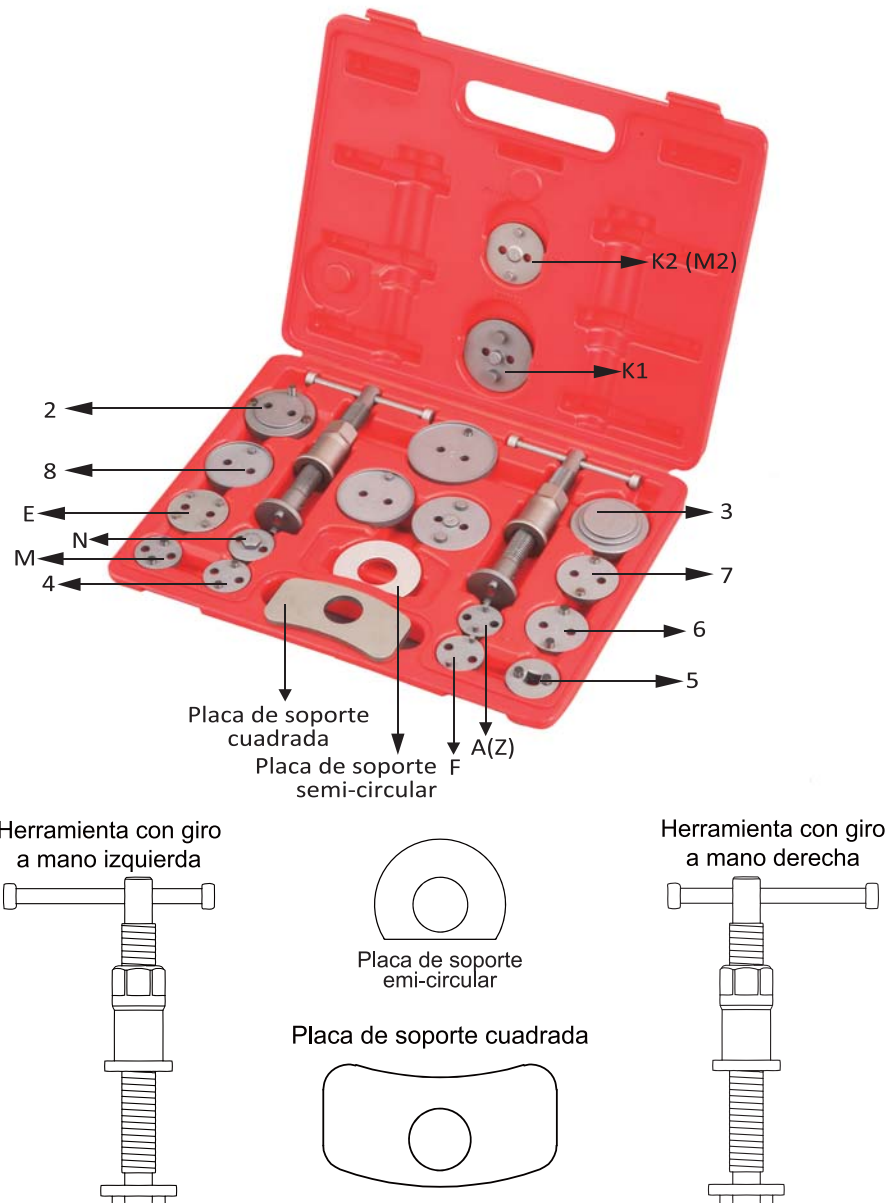
- Empuja el pistón del caliper del freno a su posición original ahorrando energía y tiempo.
- El set incluye 17 adaptadores, una herramienta con giro a mano izquierda, una herramienta con giro a mano derecha, y dos placas de soporte.

PRECUACION




















- Siga detenidamente las instrucciones a continuación.
- Usar solo por personal autorizado
- Utilizar gafas de seguridad y guantes de trabajo cuando opere esta herramienta
- No conecte otro accesorio o adaptador que no esté incluido o diseñado para este set.
- No use otra herramienta para utilizar la palanca, utilice solo las manos. Puede causar daño a la herramienta, al vehículo y puede causar heridas al usuario de la herramienta.
- No utilice esta herramienta para otro tipo de trabajos.

DESCRIPCION

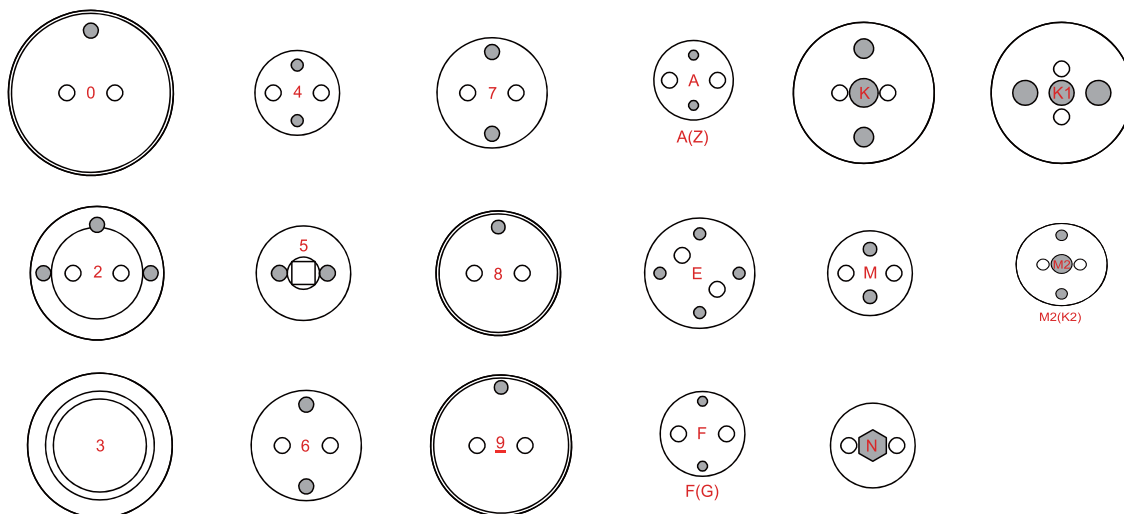


APLICACIONES

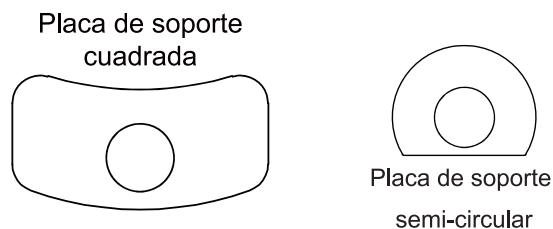
0		GM mayoría con un diámetro de pistón de 2-1/2". (Seville/Eldorado 79).
2		Citroën HONDA ▪XM · Xantia (Delantero/Trasero)
3		AUDI (Delantero) FIAT Alfa romeo (Delantero) FORD ISUZU (Delantero) HONDA Jaguar BMW Mercedes Benz Mitsubishi NISSAN Rover TOYOTA VOLVO (Delantero) VW ▪Fiesta (Delantero) ▪Concesto (Delantero) ▪XJ6. XJ40 (Delantero)/Trasero) ▪318is. 320i. 325TD. 518i. 525i & 1x. 740i. 850ci. M5 (Delantero) ▪190. 200. 300. 420. 560 series (Delantero) ▪Colt (Delantero) ▪Mlera. Stanza. Sunny (Delantero) ▪Austin. Metro 200 & 400 serles. Maestra. Montego (Delantero) ▪Camry (Delantero) ▪Passat. Golf GTI (Delantero)
4		FORD MAZDA (R) SAAB TOYOTA FIAT Alfa Romeo HONDA GM ▪Australia. NZ Telstar ▪9000 (Trasero). Lumina ▪164 2.0 (Trasero) ▪Prelude. CRS 16i ▪Saturn(Trasero). Grand Prix
5		Adaptador 3/8"DR. para usar con una barra de extensión y una llave cuando se necesita aplicar más fuerza al pistón
6		NISSAN VW ▪PRIMERA ▪Golf IV
7		AUDI Rover SUBARU FORD NISSAN PEUGEOT TOYOTA VW Citroën Alfa Romeo FIAT HONDA Jaguar Renault SAAB Seat Lancia ▪80. 90. V8+100. Coupe E (Trasero) ▪800 ABS ▪L+Z (Trasero) ▪Sierra ABS. Granada. Scorpio ABS 85 (Trasero) ▪Bluebird 1.8 Turbo. Silvia Turbo. Primera 2.0i LS/GS/GSX (Trasero) ▪405 1.9Gi. Gri. Sri. Gtxi. MI 16. 605 2.0 Sri (Trasero) ▪Celica. Corolla GT. MR2 (Trasero) ▪Golf Gti. Jeta Synchro. Jetta Gti 16v. Passat CL. GL. GT. GT 16v ▪Corrado 16V sciroca GTX 16V(Trasero)
8		GM mayoría con un diámetro de pistón de 1-7/8"
9		GM mayoría con un diámetro de pistón de 2-1/8"
A (Z)		Renault ▪R21 · Laguna (Trasero)
E		NISSAN ▪Maxima ▪Cefiro
F (G)		Opel Fiat ▪(Disco Trasero) ▪Stilo
K		Citroën ▪C5
K1		Renault Citroen ▪C5
M		Ford Mini Cooper Nissan ▪Primera 03
M2 (K2)		Citroen Renault Audi ▪A8, S8 (99-)
N		SAAB Honda Alfa Romeo Audi Ford Lancia Volkswagen ▪164 2.0 Twin Spark, 2.0 Turbo (88-), 3.0 V6 ▪200 (80-), Coupe GT SE (82-), 80, 90, 1QQ, 200, Quattro (87-), 90, 20V (88-) ▪Mondeo2,0 Ghia ▪Themaalte (85-) ▪Golf II GTI(83-87), Scirocco 16V (84)

INSTRUCCIONES


Paso 1: Escoja el adaptador del tamaño más adecuado y póngalo en la boca de la herramienta.



Paso 2: Escoja una placa de soporte e insértelo en la herramienta



Paso 3: Rote la palanca de la herramienta para ajustar la longitud para que alcance la herramienta firmemente en el caliper. La instalación final debe ser similar a la imagen a continuación.



Paso 4: Rote la palanca a la derecha (según las agujas del reloj) para presionar el pistón de cilindro de rueda hacia atrás (rebobinar).